



BAŞKENT
ÜNİVERSİTESİ

BAŞKENT ÜNİVERSİTESİ
TİCARİ BİLİMLER FAKÜLTESİ

MEZUN ANALİZİ SONUÇ
RAPORU
(2024-2025)

1. GENEL BAKIŞ

Fakültemiz, 1999 yılında Uygulamalı Bilimler Yüksekokulu olarak kurulmuş ve 2005 yılında Ticari Bilimler Fakültesi adını almıştır. Kuruluşundan itibaren 20 yıldır mezun veren fakültemizden, 2024-2025 Akademik Yılı itibariyle toplam 2846 öğrenci mezun olmuştur. Fakültemiz kurulduğu günden bugüne mezunlarla öğretim elemanları ve aktif eğitim alan öğrenciler arasındaki bağları güçlü tutmaya çalışmak amacındadır. Bu kapsamda her yıl, fakülte bünyesindeki tüm bölümlerin iş birliği ile mezunlarının iletişim ve istihdam bilgilerinin yer aldığı Mezun Veri Tabanı güncellenmektedir.

Fakültemiz resmi internet sayfasında “Mezunlarımız” bölümünde yer alan Mezun Bilgi Formu aracılığı ile elde edilen veriler arasında mezunlarının iletişim bilgileri, istihdam durumları, çalıştıkları sektörler ve görev tanımlarına ilişkin bilgiler yer almaktadır.

Bu raporda, 2024-2025 eğitim öğretim yılı sonu itibarıyla mezunlarımıza ilişkin istatistikler yer almaktadır.

2. MEZUN VERİ TABANI İSTATİSTİKLERİ

Genel mezun istatistikleri Tablo 1’de sunulmaktadır. Son 20 yılda toplam 2.846 öğrenci mezun olmuştur. Bunların 1.612’si hakkında güncel bilgiye ulaşılabilmiş olup bu oran toplam mezunların %56,6’sına karşılık gelmektedir. Ulaşılan mezunların 1.268’i aktif olarak çalışmaktadır; bu, bilinenler içinde %78,7, toplam mezunlar içinde ise %44,6’lık bir istihdam düzeyine işaret etmektedir. Cinsiyet dağılımı ulaşılan mezunlar arasında 870 erkek (%53,97) ve 740 kadın (%45,91) şeklindedir; %0,12’lik bir kesimde (n=2) cinsiyet bilgisi eksiktir. Bu bulgular, veri kapsamı sınırlılıkları saklı kalmak kaydıyla, ulaşılan mezun nüfusu içinde yüksek bir istihdam oranına ve erkek mezunların hafif üstün olduğu bir cinsiyet kompozisyonuna işaret etmektedir.

Tablo 1. Genel Mezun İstatistikleri

Mezun Verilen Yıl Sayısı	20
Toplam Mezun Sayısı	2846
Hakkında Bilgi Sahibi Olunan Mezun Sayısı	1612
Aktif Çalışan Mezun Sayısı	1268
Kadın Mezun Sayısı	740
Erkek Mezun Sayısı	870

İkamet edilen şehirler incelendiğinde, mezunların büyük çoğunluğunun Ankara’da yaşadığı tespit edilmiştir. 1.129 mezun Ankara’da ikamet etmektedir. Ankara’yı 106 kişi ile İstanbul takip etmektedir. Bu durum, mezunların önemli bir kısmının eğitim aldıkları şehirde kalmayı tercih ettiğini ve istihdam olanaklarının büyük ölçüde Ankara’da yoğunlaştığını göstermektedir.

Ulaşılan 1.612 mezunun bölüm bazındaki sayıları Tablo 2’de yer almaktadır.

Tablo 2. Ulaşılan Mezunların Bölümleri

Uluslararası Ticaret ve Finansman Bölümü	431 Kişi
Yönetim Bilişim Sistemleri Bölümü	340 Kişi
Muhasebe ve Finans Yönetimi Bölümü	249 Kişi
Sigortacılık Bölümü	277 Kişi
Uluslararası Finans ve Bankacılık Bölümü	198 Kişi
Turizm İşletmeciliği Bölümü	117 Kişi

Tablo 3. Ulaşılan Mezunların Mezuniyet Yıllarına Göre Dağılım

Mezuniyet Yılı	Bilgi Veren Kişi Sayısı
2002	1
2003	2
2004	22
2005	61
2006	55
2007	58
2008	65
2009	73
2010	99
2011	87
2012	90
2013	90
2014	108
2015	65
2016	70
2017	78
2018	90
2019	141
2020	120
2021	21
2022	44

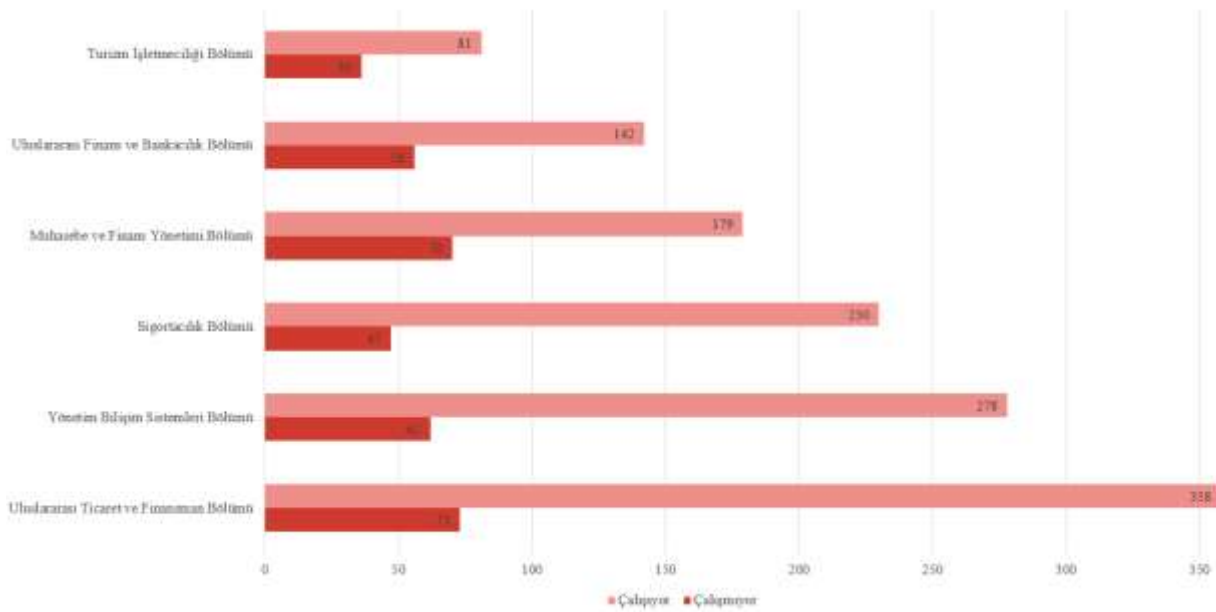
2023	135
2024	31
2025	4
Yıl Belirtmeyen	2

Tablo 3’te, ulařılan mezunların 2002–2025 yılları arasında geniř bir zaman aralıđına yayıldıđı görülmektedir. Bu durum hem deneyimli mezunları hem de yeni mezunları kapsayan dengeli bir veri seti olduđunu göstermektedir.

Katılımın özellikle 2010 sonrası yıllarda belirgin řekilde arttıđı, 2019 (141 kiři) ve 2023 (135 kiři) mezunlarının en yüksek katılımı sađladıđı dikkat çekmektedir. Bu durum, son yıllarda mezunlarla iletiřimin ve geri dönüř oranlarının güçlendiđine iřaret etmektedir.

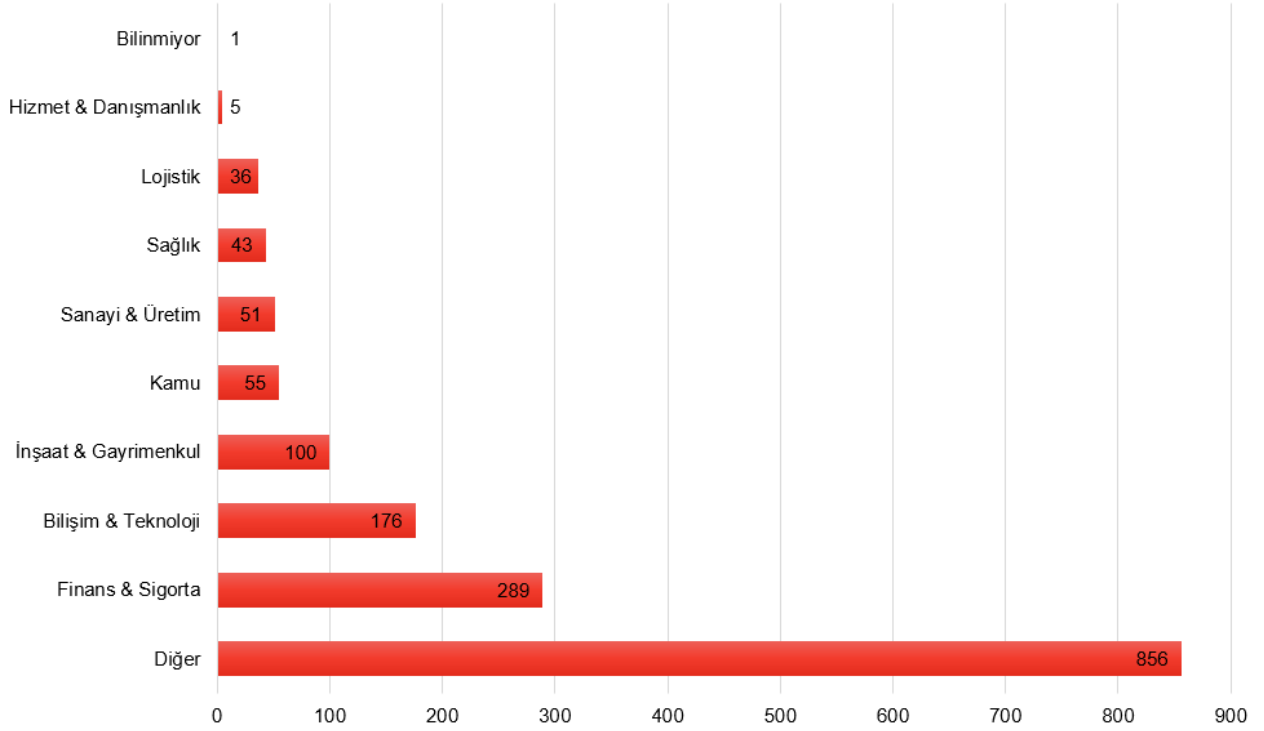
2002–2005 yılları arasındaki mezun sayılarının sınırlı olması, mezuniyet yılı ilerledikçe ankete katılım oranının azaldıđını göstermektedir. Mezuniyet yılını belirtmeyen katılımcı sayısı ise 2 kiři ile oldukça düřüktür; bu da verinin genel olarak tutarlı ve güvenilir olduđunu göstermektedir.

Genel istihdam görünümü bölüm bazında řekil 1’de özetlenmektedir. Ulařılan 1.612 mezunun %78,7’si (n=1.268) aktif olarak çalışmaktadır. Bölüm içi istihdam oranları incelendiđinde, Sigortacılık (%83,1) ve Uluslararası Ticaret ve Finansman (%83,1) en yüksek düzeyde istihdam oranına sahiptir; Yönetim Biliřim Sistemleri (%81,8) bu grubu izlemektedir. Muhasebe ve Finans Yönetimi (%71,9) ve Uluslararası Finans ve Bankacılık (%71,7) orta seviyede seyrederken, Turizm İřletmeciliđi (%69,2) görece en düřük istihdam oranını göstermektedir.



řekil 1. Bölüm Bazında Aktif Çalışan ve Çalışmayan Mezun Sayıları

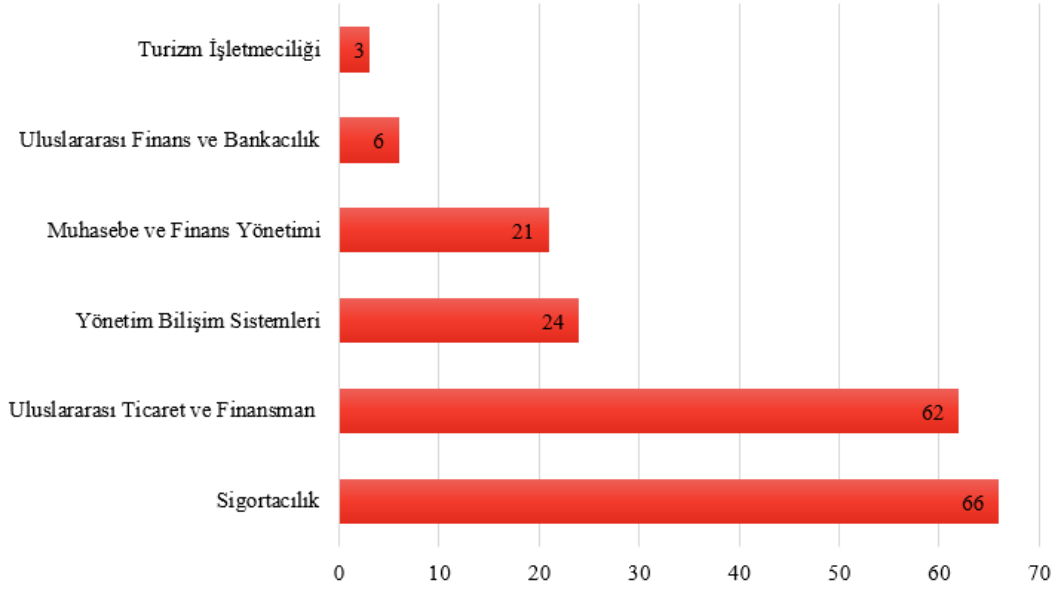
Toplam çalışan mezunlar içindeki pay açısından bakıldığında, mezun havuzunun büyüklüğüyle uyumlu biçimde Uluslararası Ticaret ve Finansman %28,3 ile ilk sıradadır; onu Yönetim Bilişim Sistemleri %21,9, Sigortacılık %18,1, Muhasebe ve Finans Yönetimi %14,1, Uluslararası Finans ve Bankacılık %11,2 ve Turizm İşletmeciliği %6,4 izlemektedir.



Şekil 2. Fakülte Mezunlarımızın Çalıştıkları Sektörler

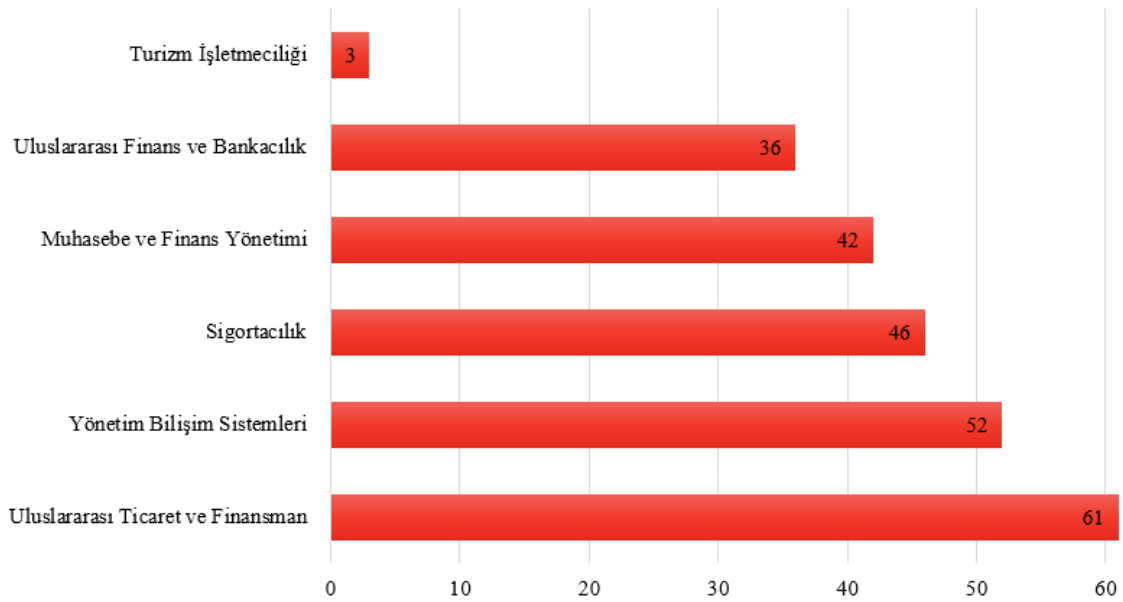
Mezunlarımızın aktif olarak çalıştıkları sektörler incelendiğinde; Fakültemiz mezunlarının, kendi bölümleriyle ilgili ve benzeri sektörlerde görev aldıkları ve bölümlerin ilgili sektörlerde istihdam yaratmada başarılı sonuçlar elde ettiği görülmektedir. Şekil 2’de, Fakülte mezunlarımızın çalıştıkları sektörler ve söz konusu sektörlerde çalışan mezun sayımız gösterilmektedir. En sık tercih edilen sektörler sırasıyla Finans sektörü, Bilişim/Teknoloji sektörüdür. “Diğer” grubunun yüksek çıkmasının nedeni, çok spesifik veya tekil yazılmış sektör ifadelerinin bu grupta değerlendirilmesidir.

Fakültenin program portföyüyle tutarlı biçimde, Bankacılık/Finans ve Sigortacılık sektörleri mezunlarımızın istihdamında ön plana çıkan alanlardır; Bilişim/Teknoloji’deki kayda değer oran, özellikle Yönetim Bilişim Sistemleri mezunlarının sektöre girişini yansıtmaktadır.



Şekil 3. Bölümlere Göre Girişimci Mezunlarımız

Verilere göre 182 mezunumuz girişimci konumundadır. Bu sayı, toplam mezunların (n=2.846) %6,4'üne; hakkında bilgi sahibi olunan mezunlar (n=1.612) içinde ise %11,3'e karşılık gelmektedir. Bölüm bazında dağılımda Sigortacılık (66, %36,3) ile Uluslararası Ticaret ve Finansman (62, %34,1) belirgin biçimde öne çıkmakta; birlikte girişimci mezunların %70,3'ünü oluşturmaktadır. Diğer bölümler Yönetim Bilişim Sistemleri (24; %13,2), Muhasebe ve Finans Yönetimi (21; %11,5), Uluslararası Finans ve Bankacılık (6; %3,3) ve Turizm İşletmeciliği (3; %1,6) şeklinde sıralanmaktadır.



Şekil 4. Bölüm Bazında Lisansüstü Eğitim Gören Mezunlarımız

Ulaşılan mezunlar arasında lisansüstü eğitime devam eden ya da tamamlamış 240 kişi bulunmaktadır. Bu sayı, ulaşılan mezunların %14,9'una karşılık gelmektedir. Bölüm içi oranlar birbirine yakın bir kümelenme gösterirken, Uluslararası Finans ve Bankacılık %18,2 ile en yüksek lisansüstü devam oranına sahiptir; onu Muhasebe ve Finans Yönetimi (%16,9), Sigortacılık (%16,6), Yönetim Bilişim Sistemleri (%15,3) ve Uluslararası Ticaret ve Finansman (%14,2) izlemektedir. Turizm İşletmeciliği %2,6 ise belirgin biçimde daha düşük bir düzeydedir.

GENEL DEĞERLENDİRME

Fakültemiz, 20 yılda 2.846 öğrenciyi mezun etmiş; bunların %56,6'sı (n=1.612) ile etkin iletişim sürdürülmektedir.

- Ulaşılan mezunların %78,7'si aktif olarak çalışmaktadır. Bölümler bazında Sigortacılık (%83,1), Uluslararası Ticaret ve Finansman (%83,1) ve Yönetim Bilişim Sistemleri (%81,8) öne çıkmaktadır.
- Mezunlarımızın istihdam edildikleri alanlardan Bankacılık/Finans, Sigortacılık ve Bilişim/Teknoloji sektörleri önemli bir paya sahiptir.
- Girişimci mezun sayısı 182'dir (%11,3). Sigortacılık ve Uluslararası Ticaret ve Finansman programları girişimcilikte belirgin biçimde öne çıkmaktadır.
- Lisansüstü eğitime devam eden ya da tamamlayan mezun sayısı 240 olup, ulaşılan mezunların %14,9'una karşılık gelmektedir. Oranlar bölüm bazında dengeli seyretmekle birlikte Uluslararası Finans ve Bankacılık nispeten daha yüksektir.

Genel olarak, veriler fakültemizin mezunlarına yüksek istihdam edilebilirlik ve sektörel uyum sağladığını; finans, sigorta ve bilişim odaklı programların hem istihdam hem girişimcilik çıktılarında güçlü performans sergilediğini göstermektedir.